


資源・ごみ分類表

分別区分	品目例	参照	ごみ出しの方法		
			ごみステーション	ペットボトル収集場所	中田CC直接搬入
可燃ごみ	生ごみ、汚れた紙類、 細かな木くず、 落ち葉、汚れた容器	4 P	○ (指定袋)	×	○
不燃ごみ (リサイクル)	アルミ缶、スチール缶、 金属類、びん類	5 P 6 P	○ (指定袋)	×	○
粗大ごみ	たんす、毛布、布団、 じゅうたん等	7 P	×	×	○
プラスチック (リサイクル)	シャンプー容器、 卵容器、カップ、パック、 ラップ、商品ラベル等	8 P	○ (指定袋)	×	○
ペットボトル・ 白色トレイ (リサイクル)	飲料用・特定調味料用容器、 食品容器	10 P	×	○ (指定袋)	○
乾電池 (リサイクル)	マンガン電池、 アルカリ電池、ボタン電池	10 P	×	○ (指定袋)	○
その他資源物 (リサイクル)	段ボール、新聞、 雑誌、牛乳パック	11 P	×	×	○
小型家電 パソコン	携帯電話、デジカメ、 ドライヤー、パソコン	12 P	○ (指定袋)		○
在宅医療廃棄物 (可燃ごみ)	カテーテル、チューブ、 ストーマ袋等	13 P	○ (指定袋)	×	○
組合で処理 できない物	【産業廃棄物】 法で指定されているもの	14 P	×	×	×
	【家電4品目】 エアコン、テレビ、冷蔵庫、 冷凍庫、洗濯機、衣類乾燥機	15 P	×	×	×
	【処理危険物】 消火器、 ガスボンベ、劇薬類など	16 P	×	×	×
	【処理困難物】 ピアノ、 バッテリー、タイヤなど	16 P	×	×	×
	【建築廃材】 柱、瓦、 コンクリート、ブロック	16 P	×	×	×

※中田CC=中田クリーンセンターの略



を実践しよう

～みんなで考えようごみのこと～

ごみを減らすポイントは『4つのR』

Refuse (リフューズ) … 断る

もらわない!

- すぐにごみになるものはもらわない。
- マイバッグを持参し、レジ袋や過剰包装を断る。

Reduce (リデュース) … 発生抑制

ごみになるものを減らしましょう。

- ごみが余分に増えないように、詰替商品を利用する。
- 食料品は余らせないよう計画的に買い、使い切る。

Reuse (リユース) … 再利用

何度も繰り返し使いましょう。

繰り返し使えるものを選び、捨てない工夫!

- 長く使えそうなものを買う。修理して大切に使う。
- いらなくなったら別の使い方を考える。欲しい人に譲る。
- 繰り返し使用できる容器の商品を選ぶ。

Recycle (リサイクル) … 再生利用

資源として再利用へ!

- 商品は最後まで使い切る。
- 正しく分別し、資源物として出す。
- リサイクル可能な商品やリサイクルされた商品を購入する。

ごみステーションのごみ出しルール

● 決められた日の決められた時間までに出しましょう！

- ・収集日と時間は、『ごみ収集カレンダー』でご確認ください。
- ・収集時間は、ごみの量や種類により異なりますので、収集日当日の**朝8時30分まで**に必ずごみを出してください。
※前日の夜や収集後に出すと、野良猫やカラス等に荒らされ、ごみが散乱する原因になったり、近隣の方の迷惑にもなりますので、必ず当日の朝に出してください。

● 決められた場所に出しましょう！

- ・各区によって決められたごみステーションに出してください。
- ・ごみステーションによって、独自のごみ出しルールを決められている場合がありますので、詳しくは区長さんへお問い合わせください。

● 決められたものを出しましょう！

- ・きちんと分別をしてください。
- ・『ごみ・資源分別ガイドブック』でよく確認してください。

● 決められた方法で出しましょう！

- ・北設広域事務組合指定ごみ袋に入れて出してください。
- ・指定袋の種類
 - ①可燃ごみ指定袋（半透明黄色）
 - ②不燃・リサイクル指定袋（半透明白色）
びん、缶、金属、小型家電、陶磁器、蛍光灯
 - ③プラスチック資源指定袋（半透明青色）
 - ④ペットボトル・白色トレイ指定袋（半透明白色）
 - ⑤廃乾電池専用袋（半透明白色）
- ・ごみ袋の口は、必ずしばって出してください。
※ガムテープなどを貼らないでください。

ルール違反のごみは、収集できません！

- ・再度分別をして次回の収集日に出し直すか、中田クリーンセンターへ直接搬入するなど、**排出者または地区で責任を持って対応してください。**

〈参考：違反ごみ警告シール〉

年	月	日	北設広域事務組合
			1. 分別されていないため収集できません。
			2. 指定のごみ袋に入れられていないため収集できません。
			3. 収集できない大きさです。50cm未満に細断するか、 中田クリーンセンターへ直接持ち込んでください。
			4. 収集できない重さ（15kg以上）です。
			5. 収集不可物（ ）です。
			6. その他（ ）

可燃ごみ

収集日当日の
朝8時30分までに
ごみステーションへ


指定の**可燃ごみ袋**で出してください。(半透明黄色)

台所から出る生ごみ



水分をよく切る

リサイクルできない紙くず



汚れた紙、ティッシュペーパーなど

落ち葉・木材



剪定枝を除く。木材は
50cm以下にする

汚れの落ちないラップ・容器類



汚れているプラはリサイクルに出さない

その他



凝固剤で固めた油
布などに染み込ませたもの



汚れた衣類、布類、おむつなど

○生ごみは十分に水を切ってください。

※生ごみ乾燥機を使うと臭いも出なくなります。(購入補助あり)

○金属類などの不燃物は必ず取り除いてください。

○重い物は片手で持ち上げられる重さに分けて出してください。

○食用廃油は、薬剤や古紙等に吸わせる工夫をし、液体のまま袋に入れないでください。

○農業用ビニールシートは収集できません。

※家庭菜園で使用したものは50cm以下に切って可燃ごみで出してください。

○ひもなど長い物は50cm以下に切って出してください

○おむつやペットの汚物はトイレで処理してください。

○ペットや野生動物の死体は処理しかねるためご相談ください。

※ペットは飼い主が責任を持って処理をしてください。

不燃ごみ(金属類)

収集日当日の
朝8時30分までに
ごみステーションへ

指定の不燃ごみ・リサイクル袋で出してください。(半透明選択式袋)

アルミ缶・スチール缶



中を水ですすぐ
タバコの吸い殻やごみを入れない
缶をつぶさない

刃物類



包丁、ハサミ、かみそり、針など
厚紙などに包み「キケン」と書く

金属製品



鍋、フライパン、やかん、食器

スプレー缶・カセットボンベ



中身を使い切り、キャップやボタンは
はずす※穴をあける必要はありません

その他



針金、トタン (袋に入らない物は持込み)、アルミ容器、金属おもちゃ、金属箱

- 缶・鍋等はきれいに洗って、潰さないで出してください。
- スプレー缶、ガス缶は中身を最後まで出し切りプラスチック部分を取って出してください。(穴をあける必要はありません)
- トタン等の大きな物は、直接中田クリーンセンターへ持込みしてください。
- 袋の重さは15kg以内になしてください。
- 傘(布、プラ以外)や植木用の支柱など、袋に入る大きさに束ねて出してください。
- 刃物類は必ず厚紙などに包み、「キケン」と表示してください。
(処分作業中の事故防止のため)
- 不燃ごみ袋の表に1種類のみ○を付け、その物だけを入れてください。

不燃ごみ(びん類)

収集日当日の
朝8時30分までに
ごみステーションへ

指定の不燃ごみ・リサイクル袋で出してください。(半透明選択式袋)

びん類(リサイクルします)



無色透明・
白色(すり)びん



茶色びん



緑色びん



その他の色びん



一升瓶・ビール瓶

再生できないガラス



- 茶碗
- ティーカップ
- 皿
- 湯のみ
- 植木鉢
- 陶器の花瓶
- その他の陶磁器製品
- セラミックス
- 電球
- ガラスの花瓶



- ガラス灰皿
- 蛍光灯
- 電球型蛍光灯



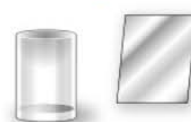
- ガラス温度計
- ガラス体温計

- 化粧品びん



- ガラスコップ

- 鏡・板ガラス



- 色ごとに分けてください。(袋の中は1種類の色)
- 種類を統一にしてください。(びん類の中に陶磁器は入れない)
- キャップやプラスチックの注ぎ口は可能な限り取り外してください。
- 中身は出し切って洗って出してください。
- 農薬のびんは収集できません。
- 蛍光灯や電球は割らないで出してください。
- 割れている物は厚紙や紙袋に包み「キケン」と書いて不燃ごみ袋に入れてください。
- 蛍光灯で不燃ごみ袋に入らない物は、割らずに直接中田クリーンセンターまで搬入してください。
- 不燃ごみ袋の表に1種類のみ○を付け、その物だけを入れてください。

可燃性粗大ごみ

直接
中田クリーンセンターに
持ち込み

粗大ごみの処理料金は、10kgで50円


家具・寝具類・たたみ



たんす
中身を空にする



たたみ



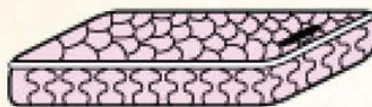

テーブル・机など
金具類は外す



ガラス付き家具類
ガラス・金具類を外す



布団・毛布 (汚れがある)・じゅうたん



マットレス
スプリング入りは分別する

- 金属やスプリング等の燃えない物は取り外してから持ち込んでください。**
- タンスや引き出しなどの中身は全て出してから持ち込んでください。
- ガラス付きの家具等は、ガラスなどを外してから持ち込んでください。
- 木材は建築廃材を除く家庭系のものに限りませう。
- 料金は窓口にて持ち込み時にお支払いください。(10kg=50円)
- 多量の場合は事前に中田クリーンセンターまでご相談ください。

プラスチック

収集日当日の
朝8時30分までに
ごみステーションへ

プラスチック資源指定袋で出してください。(半透明青色)

プラスチック・ビニール


- (1) 原材料が主としてプラスチックであるものを入れてください。
- (2) 原材料の全部又は大部分がプラスチックであるものを入れてください。



- 弁当容器・カップ麺容器、お菓子容器、納豆容器、色付きトレイ
※容器内部を洗う。汚れの激しい物、油が取れない物は可燃ごみへ。



- 洗剤、シャンプー、調味料容器、卵容器など
※ボトル内部を洗う。汚れの激しい物、油が取れない物は可燃ごみへ。

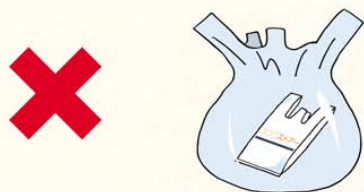


- キャップ、ラベル、プラ包装フィルム、食品用ラップ、ビニール袋、CD
CDケース、DVD ※汚れがあれば洗う。※汚れが取れなければ可燃ごみへ。

- 食料品や日用品を入れたり（容器）、包んでいた物（包装）で、中の商品を使用、又は取り出して不要になったビニールやプラスチック製の容器や包装を収集します。素材がプラスチックで**プラマークが無い物もきれいな状態にして一緒に袋に入れても構いません。(商品ラベルを確認すると素材が分かります)**
- 食品などがついて汚れている物はリサイクルできません。軽く洗って汚れや油が取れない場合は、可燃ごみで出してください。

☆プラスチックの分別は種類が多くて大変です。
無理のない範囲で分別にご協力ください。

プラスチックを出すときの注意点



①食べ物などの中身が残ったままで出さないでください。きれいに出了された他のプラスチックにも汚れが拡がり、リサイクルできなくなります。汚れが取れない物は可燃ごみへ。

②レジ袋等にまとめて入れた後に、収集袋に入れる「2重袋」は、異物の混入、汚れた物など中身の確認ができないので、やめてください。

③危険物や医療系廃棄物は、作業員が怪我をしたり、感染症にかかる恐れがありますので、絶対に出さないでください。

※医療系廃棄物は病院や販売店などで引き取ってもらってください。

悪い例 このような状態を出さないでください！



※食べかすが残っていないようにしてください。

※見た目はきれいでも、指で触ってべとつくもの（油分等が付着したもの）又は食品臭が残っているものは、可燃ごみで出してください。

※飲料水やしょうゆ、みりん、食酢などペットボトルのマークがあるものは、ペットボトルで出してください。

※プラスチックを使用している小型家電は入れないでください。
(小型家電リサイクルページを参照してください)

※リチウムイオン蓄電池は、絶対に入れないでください。

加熱式タバコ、モバイルバッテリーなど発火の可能性がありますので家電量販店やお近くの電気屋さんにご相談ください。



ペットボトル・白色トレイ・廃乾電池

月1回の回収
 収集日当日朝8時30分までに各地区拠点収集場所へ

指定のペットボトル・白色トレイ及び廃乾電池指定袋で
 出してください。(半透明白色袋)

ペットボトル・白色トレイ・廃乾電池



キャップ、ラベルを取ってください。
 中身を出し、洗って出してください。



●ペットボトル



PET
 ↑このマークの
 あるものに限ります



●白色トレイ

白色トレイは洗って白色トレイ
 のみで袋に入れてください。
 発泡スチロールや色付きトレイは
 汚れを落としプラスチック資源へ。



●マンガン電池
 リチウム電池
 (充電式を除く)



●アルカリ電池



●ボタン電池

※リチウムイオン蓄電池は絶対に
 入れないでください。
 ※加熱式タバコやモバイルバッテリーは
 家電量販店等へ相談してください。

ペットボトル・白色トレイ・廃乾電池は月1回収集です

設楽町（名倉・津具・沖駒地区を除く）	第1火曜日
東栄町	第2火曜日
豊根村富山地区	第2水曜日
根羽村・設楽町津具地区	第3火曜日
豊根村（富山地区を除く）・設楽町名倉地区	第4火曜日

※裏谷地区は連絡があった場合に収集します。
 ※東栄町清平寺上、月花祭保存庫前は第2・4火曜日に他のごみと一緒に収集します。
 ※設楽町桑平地区・西川地区は第4水曜日に他のごみと一緒に収集します。
 ※設楽町松戸地区・宇連地区は第1・第3木曜日に他のごみと一緒に収集します。
 ※設楽町沖の平地区・駒ヶ原地区は第2・第4木曜日に他のごみと一緒に収集します。
 ※東栄町毛合地区は第1金曜日、御園高遠地区は第3金曜日に他のごみと一緒に収集します。